


発泡スチレンシートをたのしくまなぼ！
スチロー★キッズ



夏休み工作にぴったり！釣りゲーム



【材料】

- 1.発泡スチロールトレイ 数枚
- 2.カッターナイフ、ハサミ
- 3.下に引く台（板など）
- 4.定規
- 6.セロハンテープ
- 7.磁石
- 8.ゼムクリップ
- 9.タコ糸
- 10.割箸
- 11.おけ等
- 12.防水シールプリント用紙
- 13.油性マーカー各色
- 14.型紙

工作をつくる前に…

発泡スチレンシート（PSP）で楽しく工作をつくる前に必ずこちらをお読み下さい。

大人のいっしょにつくろう！



カッターなどの刃物を使う作品があります。
その場合は、子供だけで作らず、必ず大人の人と一緒に作るようにしてください。

工作レシピ

1.部品を型紙どおりに切り出す。



型紙1枚目をトレーにあて、カッターでなぞって部品を切り出します。
細かい部分はおおまかにかまいません。

切り出した部品は油性マーカーでお好みの色を塗って下さい。
また、型紙の魚画像の2枚目を防水シールプリント用紙に印刷しておきます。

2.シール用紙をトレーに貼る。



シール用紙をトレーに貼り、まわりをカットします。
裏側には魚の名前と、点数の入ったシールを貼ります。

3.クリップを伸ばして魚に取り付ける。



ゼムクリップを伸ばし、魚の鼻先にさして取り付けます。

4.出来上がった魚達



魚は好きな数だけ作って下さい。

5.さおを作る。





割箸と磁石をタコ糸でつなぎ、竿を作ります。
磁石と糸はセロハンテープでとめます。

6.さあ、完成！




お魚をおけに浮かべ、竿でつり上げて下さい。みんなで点数を競ってあそべます。
お魚の事は「さかなクン」のホームページにもたくさんあって楽しいですよ！





アブラツノザメ

50点



エバンスアンティアス **30点**



キングエンゼルフィッシュ **30点**



ゴールドデン
バタフライフィッシュ

40点



タイショウエビ **20点**



シーラカンス **100点**

JASFA

発泡スチレンシート工業会
<http://www.jasfa.jp/>